


Lasissa S Crea

COLOR
カラー

クリエカラーは本来の木が持つ風合いや、色味を正確に表現。
今までにない洗練されたインテリアコーディネートを実現します。




Color
White Tone
プレシヤスホワイト




Color
White Tone
クリエアイボリー



Color
Pale Tone
クリエペール



Color
Light Tone
クリエラスク



Color
Medium Tone
クリエモカ



Color
Dark Tone
クリエダーク

■ 色彩学に学んだクリエカラーのカラーコーディネート

クリエカラーが参考にしたのは、美術やデザイン業界でもっともポピュラーなマンセル・カラー・システム。
色彩の三属性(色相・明度・彩度)をもとに、各カラーの色みと明るさの間隔を整え、鮮やかさを抑えつつ彩度のトーンカーブを調整しました。

■ 空間をつなげるカラー


内装建材をはじめ、キッチンや洗面化粧台などの扉材まで設定をご用意。
同色をコーディネートし空間をつなげる LIXIL 独特のカラー提案です。

上記仕様以外は全てオプションとなります

Lasissa S Crea DESIGN デザイン



※イメージ画像になります。

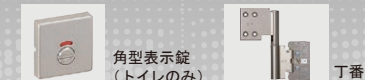


HANDLE DESIGN

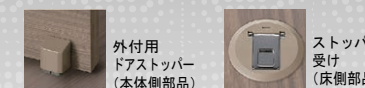
□ スクエアL (金物カラー：シャイニッケル色)



引手 角型L



角型表示錠 (トイレのみ) 丁番

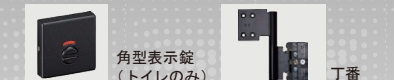


外付用ドアストッパー (本体側部品) ストッパー受け (床側部品)

□ スクエアL (金物カラー：アイアンブラック色)



引手 角型L




角型表示錠 (トイレのみ) 丁番



外付用ドアストッパー (本体側部品) ストッパー受け (床側部品)

COLOR VARIATION (枠・本体共に同色設定です。)



YY/プレシャスホワイト WA/クリエアイボリー PP/クリエパール LL/クリエラスク MM/クリエモカ DD/クリエダーク

※プレシャスホワイト (YY) 色はリビング以外LAAデザインになります。 ※1Fはハイドア仕様 (H23) になります。 ※間取りにより引戸になる場合があります。

Wソフトモーション

閉めるときも開けるときも自動的に本体が減速し、ゆっくりと引き込まれていきます。



外付用ドアストッパー

ドアに取付けたストッパーの部品が床に取付けた部品に近づくるとマグネットによってフラップが上がり、本体が壁や家具などに当たるのを防ぎます。



リビング



LGA LGD LGL LGM



■カスミガラス ■カスミガラス ■エッチングガラス ■エッチングガラス

ガラス片側表面に模様をつけ、採光しながら視線を遮る機能と、高い意匠性を併せ持ちます。

透明ガラス表面に施した微小な凹凸により、採光しながら視線を遮る機能を兼ね備えているのが特長です。

洋室



LAA LAB

トイレ・洗面 (明り採り・表示錠付)



LAA LAB

クローゼット【木目柄(縦・横)は選択いただいたデザインで全て統一になります。】

折れ戸2枚建て



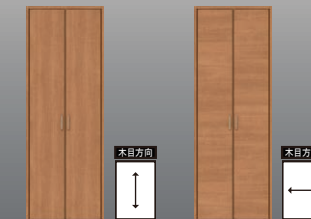
LAA LAB

折れ戸4枚建て



LAA LAB

両開き戸



LAA LAB


玄関収納

H21・D36・W12プラン・コの字型



LAA LAB

ウォールキャビネットは全て把手のない扉を採用



※ウォールキャビネットは手掛け扉になります。(掲載画像とは異なります)

上記仕様以外は全てオプションとなります